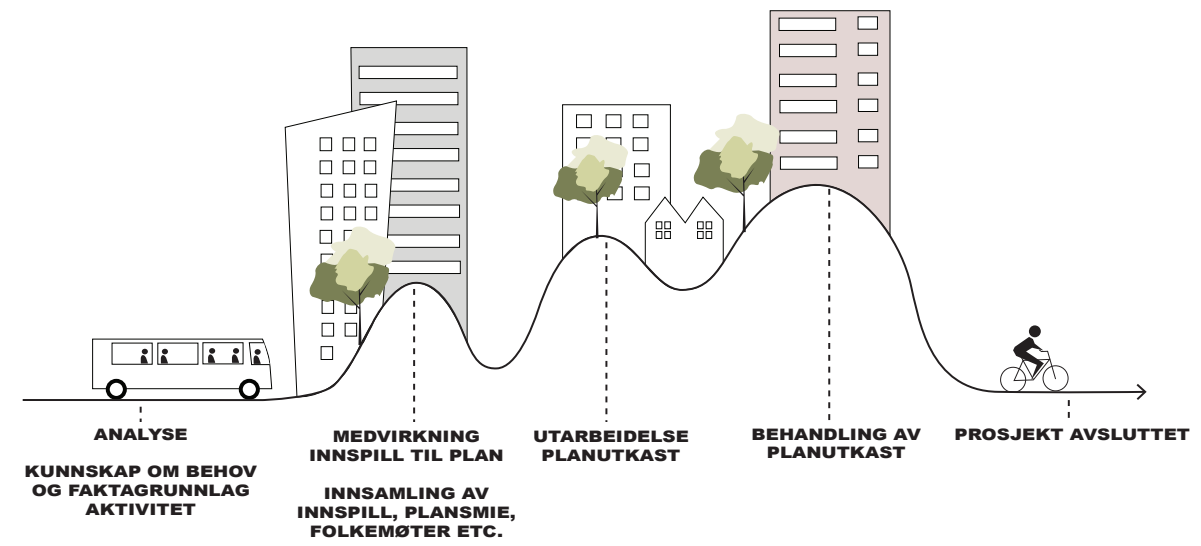



VEILEDNING & ARBEIDSHEFTE FELTARBEID

*FRA ORD TIL HANDLING....
FRA RAPPORT TIL AKSJON...*

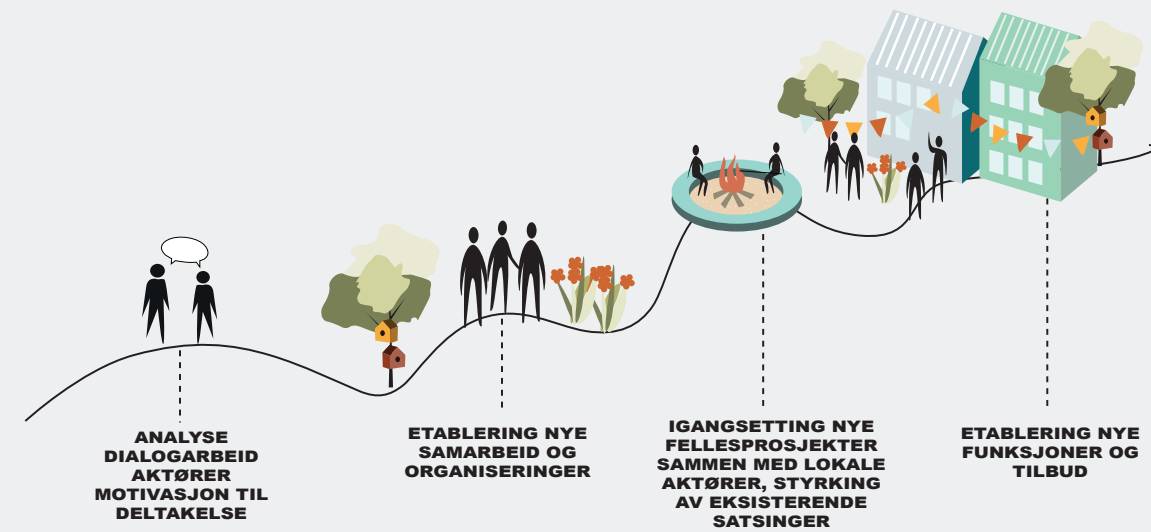
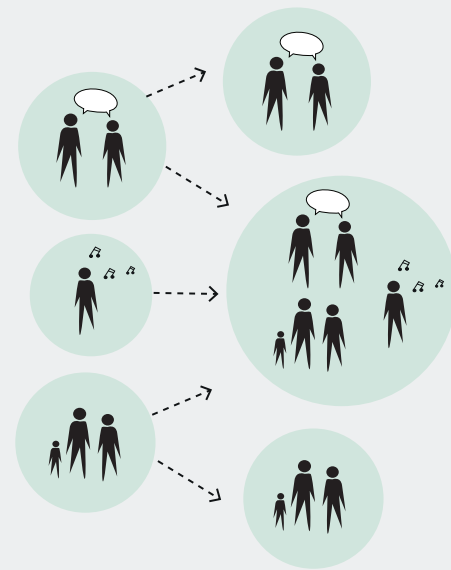
TOP-DOWN + BOTTOM UP

PLANLEGGING
DEMOKRATI
MEDVIRKNING

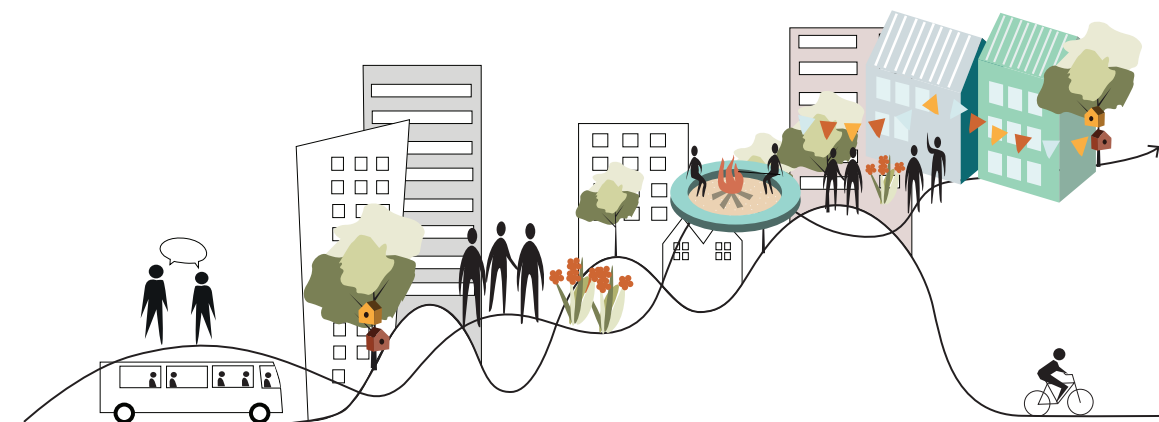




PLACEMAKING:

UTVIKLING
VERDISKAPING
BORGERINVOLVERING



BÆREKRAFTIG UTVIKLING
ÅPNE OG
INKLUDERENDE
PROSESSER





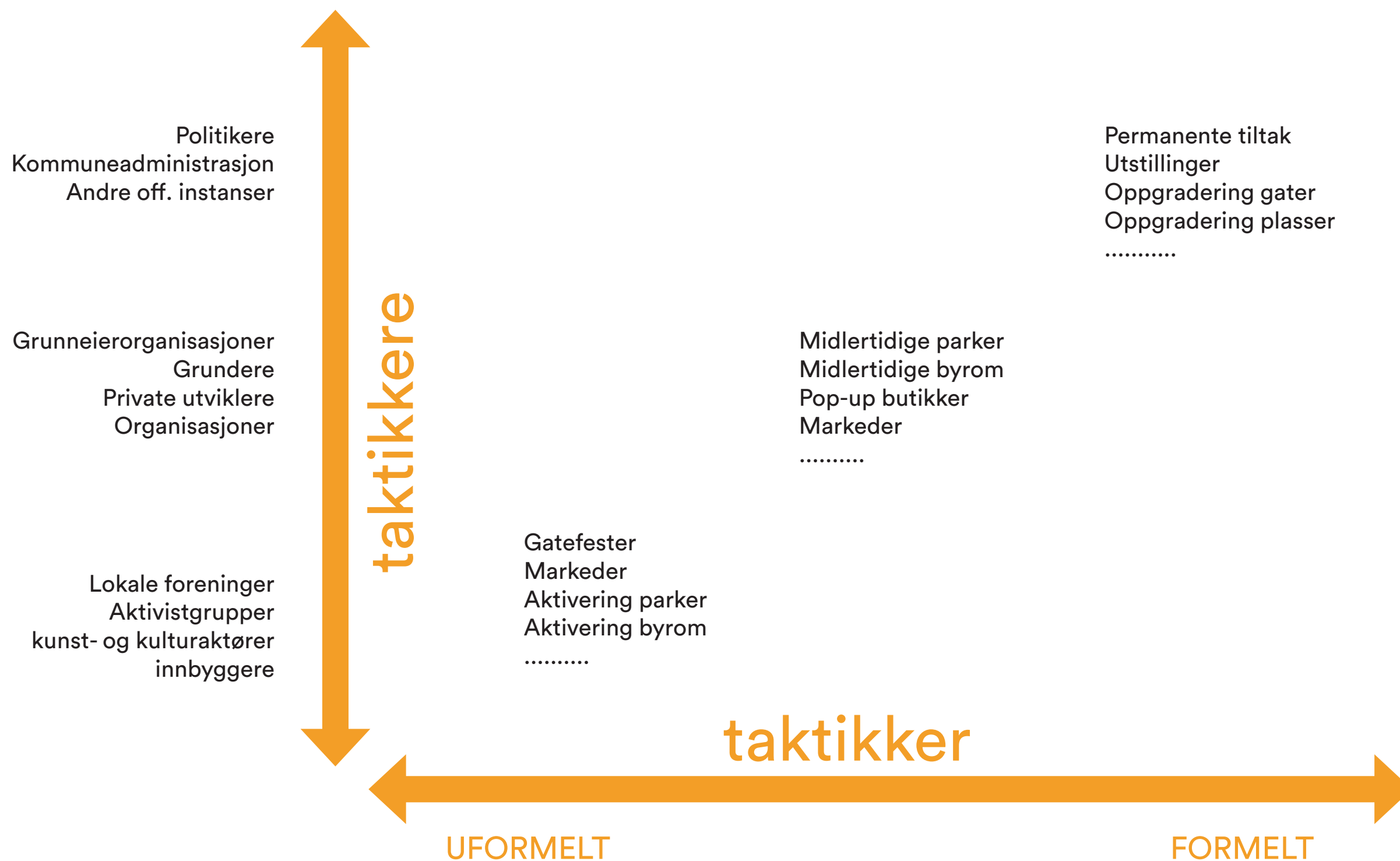
PLACEMAKING ER....

DREVET AV NÆRMILJØ/NABOLAG
 VISJONÆRT
 FUNKSJON FØR FORM
 TILPASNINGSDYKTIG
 INKLUDERENDE
 FOKUS PÅ Å SKAPE DESTINASJONER
 TILPASSET KONTEKST
 DYNAMISK
 TVERRFAGLIG
 MULIG Å ENKELT ENDRE
 FLEKSIBELT
 SAMARBEIDSORIENTERT
 SOSIALTRETTE

PLACEMAKING ER IKKE...

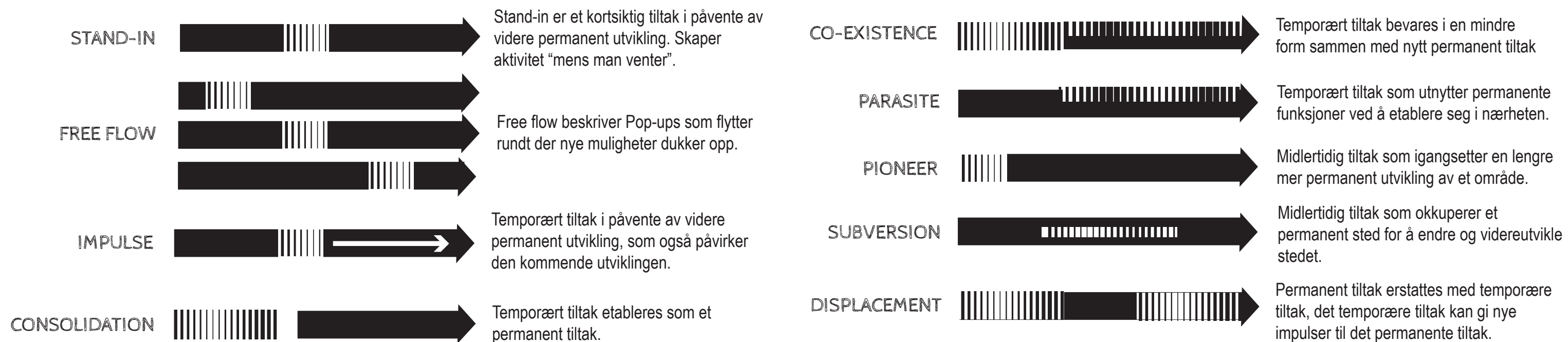
Top-down
 REAKSJONÆRT
 DESIGNDREVET
 RASK LØSNING UTEN INVOLVERING
 EKSKLUSIVT
 BILORIENTERT
 One-size-fits-all
 STATISK
 DREVET AV STRUKTUR
 ENDIMENSJONALT
 AVHENGIG AV TILLATELSER, KONTROLL
 KOST-NYTTTE ANALYSE
 PROSJEKT-FOKUSERT

TAKTISK URBANISME



Tactical Urbanism: Short-term Action for Long-term Change (Washington, DC: Island Press, 2015)

TYPER MIDLERTIDIGE TILTAK



Stand-in er et kortsiktig tiltak i påvente av videre permanent utvikling. Skaper aktivitet "mens man venter".

Free flow beskriver Pop-ups som flytter rundt der nye muligheter dukker opp.

Temporært tiltak i påvente av videre permanent utvikling, som også påvirker den kommende utviklingen.

Temporært tiltak etableres som et permanent tiltak.

CO-EXISTENCE

PARASITE

PIONEER

SUBVERSION

DISPLACEMENT

Temporært tiltak bevares i en mindre form sammen med nytt permanent tiltak

Temporært tiltak som utnytter permanente funksjoner ved å etablere seg i nærheten.

Midlertidig tiltak som igangsetter en lengre mer permanent utvikling av et område.

Midlertidig tiltak som okkuperer et permanent sted for å endre og videreutvikle stedet.

Permanent tiltak erstattes med temporære tiltak, det temporære tiltak kan gi nye impulser til det permanente tiltak.

FELTARBEID

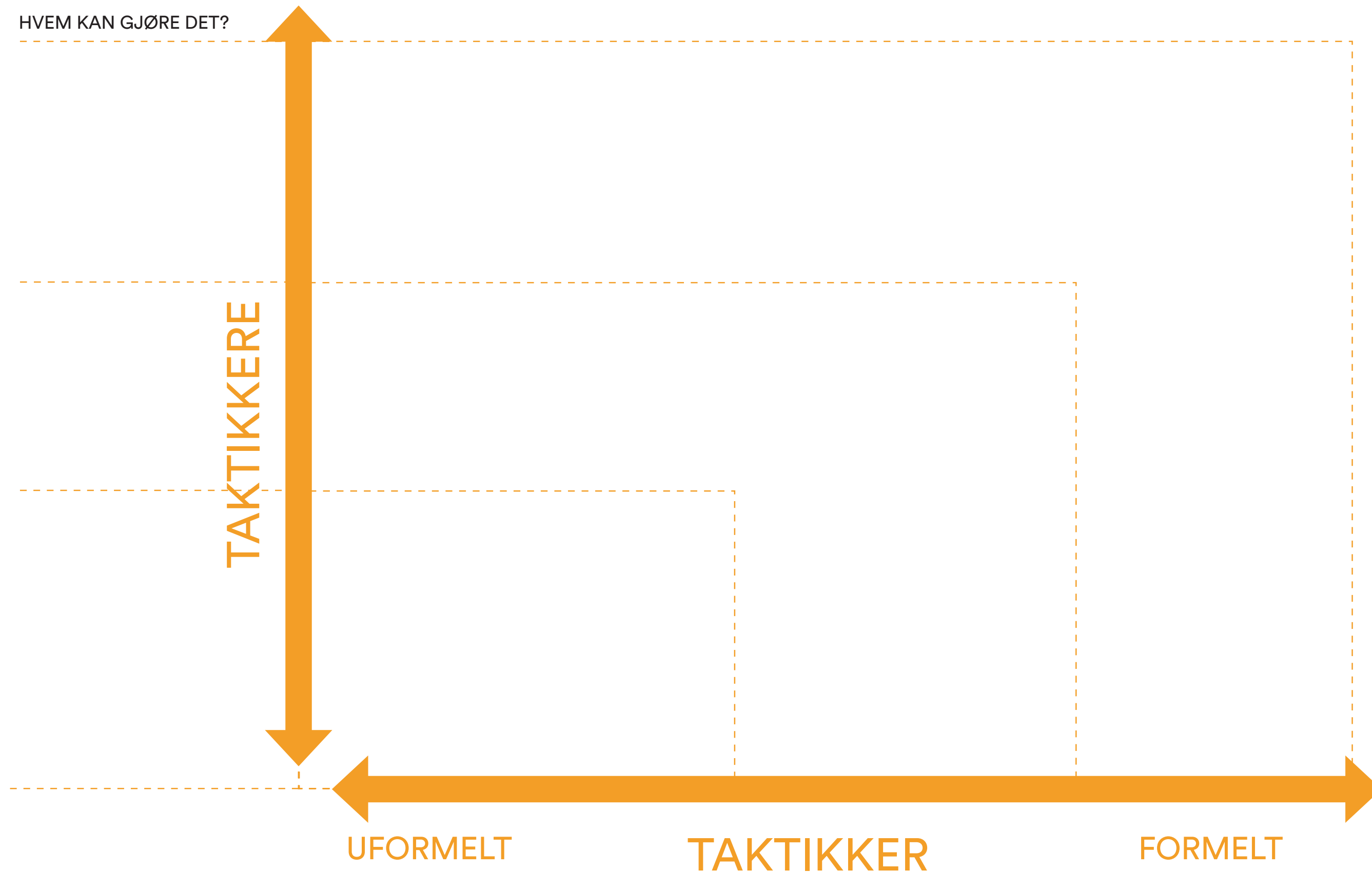
- 1) Velg ut et delområde i sentrum
- 2) Dra ut å se etter uterom som kan ha potensiale til å igangsette en placemaking prosess.
- 3) Velg det mest interessante uterom basert på a) eller b) under.

SE ETTER ENTEN:

- a) Et eksisterende byrom/uterom som ikke oppfattes som spesielt attraktivt eller velfungerende i dag.
- b) Et uteareal som kan ha potensiale til å bli et nytt byrom/uterom med enten midlertidig eller permanent ny aktivitet og utforming.


TAKTISK URBANISME:

Plasser konkrete forslag til raske tiltak i tabell.
Se veileder for hjelp til utfylling.



GRUPPEDELTAKERE:

Visualiser det sosiale miljøet, aktiviteten og de fysiske kvalitetene som kan skapes i uterommet, gjennom en placemaking prosess:

A large, empty rectangular area defined by a dashed orange border, intended for students to visualize the social environment, activities, and physical qualities of an outdoor space through a placemaking process.

GRUPPEDELTAKERE:
